



ΕΛΛΗΝΙΚΗ ΔΗΜΟΚΡΑΤΙΑ
Υπουργείο Υγείας

Ε.Σ.Υ.

Συνέντευξη Τύπου

Σεπτέμβριος 2024

ΚΑΘΗΜΕΡΙΝΗ ΛΕΙΤΟΥΡΓΙΑ Ε.Σ.Υ.		
1)	ΤΑΚΤΙΚΑ ΙΑΤΡΕΙΑ	60.000
2)	ΕΚΤΑΚΤΑ	12.000
3)	ΝΟΣΗΛΕΥΟΜΕΝΟΙ	6.500
4)	ΧΕΙΡΟΥΡΓΕΙΑ	3.500
	ΣΥΝΟΛΟ	82.000

82.000 πολίτες κάθε ημέρα στο Ε.Σ.Υ.

25.000.000 επαφές τον χρόνο πολιτών με το Ε.Σ.Υ.

ΠΡΟΣΩΠΙΚΟ ΝΟΣΟΚΟΜΕΙΩΝ ΕΣΥ	
ΥΠΗΡΕΤΟΥΝΤΕΣ ΙΟΥΝΙΟ 2019	ΥΠΗΡΕΤΟΥΝΤΕΣ ΜΑΙΟ 2024
78.272	86.138

ΚΑΤΗΓΟΡΙΑ ΠΡΟΣΩΠΙΚΟΥ	ΥΠΗΡΕΤΟΥΝΤΕΣ ΙΟΥΝΙΟ 2019	ΥΠΗΡΕΤΟΥΝΤΕΣ ΜΑΙΟ 2024	ΑΡΙΘΜΗΤΙΚΗ ΑΥΞΗΣΗ	ΠΟΣΟΣΤΙΑΙΑ ΑΥΞΗΣΗ
ΙΑΤΡΙΚΟ	19.764	21.478	+ 1.714	8,7%
ΝΟΣΗΛΕΥΤΙΚΟ	33.737	37.835	+ 4.098	12,1%
ΛΟΙΠΟ	24.771	26.825	+ 2.054	8,3%
ΣΥΝΟΛΟ	78.272	86.138	+ 7.866	10,0%

από ΙΟΥΛΙΟ 2019 έως ΙΟΥΝΙΟ 2024

ΚΑΤΗΓΟΡΙΑ ΠΡΟΣΩΠΙΚΟΥ	ΘΕΣΕΙΣ ΠΟΥ ΕΓΚΡΙΘΗΚΑΝ ΓΙΑ ΤΑΚΤΙΚΟ ΠΡΟΣΩΠΙΚΟ		ΘΕΣΕΙΣ ΠΟΥ ΕΓΚΡΙΘΗΚΑΝ ΓΙΑ ΕΠΙΚΟΥΡΙΚΟ ΠΡΟΣΩΠΙΚΟ
	ΠΡΟΚΗΡΥΧΘΕΙΣΕΣ	ΑΓΟΝΕΣ	
ΙΑΤΡΙΚΟ	5.062	1.212	5.250
ΝΟΣΗΛΕΥΤΙΚΟ	7.427	-	18.534
ΛΟΙΠΟ			
ΣΥΝΟΛΟ	12.489	1.212	23.784

Α/Α	ΗΜΕΡΟΜΗΝΙΑ ΥΛΟΠΟΙΗΣΗΣ	ΔΡΑΣΗ	ΠΟΣΟ Ε.Σ.Υ.	ΠΟΣΟ ΜΕΙΚΤΑ ΑΝΑ ΜΗΝΑ
1	ΔΕΚ 22	Μισθολόγιο – Μεσοσταθμική αύξηση 10%	65 εκ. €	74 – 95 €
2	ΑΥΓ 22	Θεσμός του Προσωπικός Ιατρού	35 εκ. €	800 €
3	ΑΥΓ 22	Θεσμός του Προσωπικός Ιατρού	54 εκ. € (ΕΟΠΥΥ)	3.750 € (ΕΟΠΥΥ)
4	ΙΑΝ 24	Αύξηση βασικού μισθού ιατρών Ε.Σ.Υ. κατά 70 €	20 εκ. €	20-50 €
5	ΦΕΒ 24 (Αναδρομική Ι/24)	Αύξηση εφημερίων ιατρών κατά 20%	45 εκ. €	200 €
6	ΣΕΠ 24	Κίνητρο προσέλκυσης ιατρών σε άγονες περιοχές ύψους από 200 έως 600€	20 εκ. €	200-600 €
7	ΙΑΝ 25	Αυτοτελή φορολόγηση εφημεριών 22%	40 εκ. €	100-200 €
		ΣΥΝΟΛΟ	279 εκ. €	

Α/Α	ΕΠΙΔΟΜΑΤΑ- ΑΥΞΗΣΕΙΣ	ΠΟΣΟ (σε €)
1	Μ.Ε.Θ. ΜΕ ΕΞΕΙΔΙΚΕΥΣΗ	200 – 230 €
2	Μ.Ε.Θ. ΧΩΡΙΣ ΕΞΕΙΔΙΚΕΥΣΗ	160 – 184 €
3	ΙΑΤΡΟΙ Τ.Ε.Π.	160 – 184 €
4	ΙΑΤΡΟΙ Ε.Κ.Α.Β.	250 €
5	ΑΝΑΙΣΘΗΣΙΟΛΟΓΙΑ	400 €

Μεταβολές Μισθών Ιατρών (1/2)



Επιμελητής Β (ΜΚ 6) ζώνη εφημέρευσης Β	2019	2025	Ποσοστιαία μεταβολή αποδοχών 2019-2025
Μικτές αποδοχές	2.944 €	3.405 €	15,66%
Καθαρές αποδοχές (μετά από ασφαλιστικές εισφορές και φόρο εισοδήματος)	1.938 €	2.364 €	22,01%

Επιμελητής Β (ΜΚ 6) σε Τμήμα Επειγόντων Περιστατικών, ζώνη εφημέρευσης Β	2019	2025	Ποσοστιαία μεταβολή αποδοχών 2019-2025
Μικτές αποδοχές	2.944 €	3.805 €	29,25%
Καθαρές αποδοχές (μετά από ασφαλιστικές εισφορές και φόρο εισοδήματος)	1.938 €	2.580 €	33,17%

Επιμελητής Β (ΜΚ 4) ειδικότητας σε προβληματική και άγονη περιοχή Α ζωνη εφημέρευσης Β	2019	2025	Ποσοστιαία μεταβολή αποδοχών 2019-2025
Μικτές αποδοχές	2.916 €	3.895 €	33,56%
Καθαρές αποδοχές (μετά από ασφαλιστικές εισφορές και φόρο εισοδήματος)	1.924 €	2.629 €	36,65%

Μεταβολές Μισθών Ιατρών (2/2)



Επιμελητής Α (ΜΚ 10) σε Τμήμα Επειγόντων Περιστατικών, ζώνη εφημέρευσης Β	2019	2025	Ποσοστιαία μεταβολή αποδοχών 2019-2025
Μικτές αποδοχές	3.574 €	4.488 €	25,57%
Καθαρές αποδοχές (μετά από ασφαλιστικές εισφορές και φόρο εισοδήματος)	2.223 €	2.975 €	33,82%

Επιμελητής Α (ΜΚ 6) ζώνη εφημέρευσης Α	2019	2025	Ποσοστιαία μεταβολή αποδοχών 2019-2025
Μικτές αποδοχές	3.179 €	3.647 €	14,72%
Καθαρές αποδοχές (μετά από ασφαλιστικές εισφορές και φόρο εισοδήματος)	2.039 €	2.483 €	21,78%

Συντονιστής Διευθυντής (ΜΚ 10) ζώνη εφημέρευσης Α	2019	2025	Ποσοστιαία μεταβολή αποδοχών 2019-2025
Μικτές αποδοχές	3.376 €	3.803 €	12,65%
Καθαρές αποδοχές (μετά από ασφαλιστικές εισφορές και φόρο εισοδήματος)	2.085 €	2.483 €	19,06%

- **14,3% για τους ιατρούς Ε.Σ.Υ. των Νοσοκομείων**
- **5,7% για τους ιατρούς Ε.Σ.Υ. της Π.Φ.Υ.**

Υ.Π.ε.	Ιατροί ΓΝ/ΓΝ-ΚΥ	Ιατροί ΚΥ
	Αριθμός αιτήσεων που έχουν υποβληθεί	Αριθμός αιτήσεων που έχουν υποβληθεί
1η	422	16
2η	197	30
3η	160	13
4η	208	42
5η	137	19
6η	152	33
7η	96	5
ΣΥΝΟΛΟ	1.372	158

Τακτικά Χειρουργεία

Αύξηση + 4%

Νοσηλείες

Αύξηση + 7,5%

Απογευματινά Χειρουργεία

Έχουν πραγματοποιηθεί χειρουργεία σε 48 Νοσοκομεία

1

Αύξηση προϋπολογισμού 481 εκ. € σε σχέση με το 2023

2

Κατάθεση προϋπολογισμού στην αρχή του έτους

3

Συστηματική παρακολούθηση δαπανών με στοχοθεσία




Μέχρι στιγμής **επίτευξη των στόχων** οικονομικής διαχείρισης για το
8μηνο του 2024

→ Πετύχαμε την εισαγωγή DRGs στα νοσοκομεία

→ Από το 2025 ο προϋπολογισμός του Ε.Σ.Υ. στον ΕΟΠΥΥ





ΗΛΕΚΤΡΟΝΙΚΗ ΔΙΑΚΥΒΕΡΝΗΣΗ
ΚΟΙΝΩΝΙΚΗΣ ΑΣΦΑΛΙΣΗΣ Α.Ε.

Select all 1986 1997 2002 2004 2010 2014 2016 2017 2018 2019 2020 2021 2022 2023 2024 2025

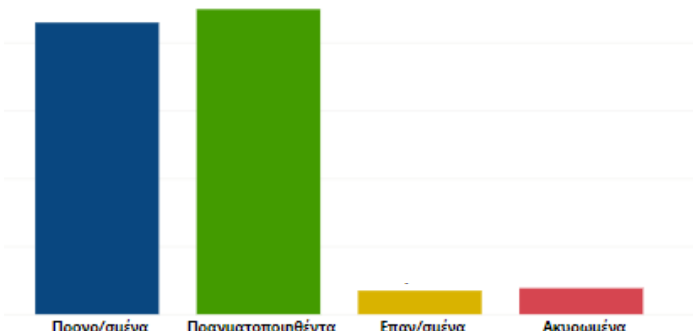
9/9/2024 7:15:47 AM
Τελευταία ενημέρωση

Μήνας: All | Ημέρα: All | ΥΠΕ: All | Νοσοκομείο: All | Κλινική: All


Χειρουργεία | **Τακτικά / Έκτακτα**

Λίστα Αναφορών

- Τακτικά & Έκτακτα
- Στατιστικά ΕΛΧ
- Πλήθος Χ.Ε. 1/2
- Πλήθος Χ.Ε. 2/2
- Κατ. Βαρύτητας
- Μέσος Χρόνος Αναμονής
- Μέσος Χρόνος Αναμονής ανά Χ.Ε.
- Λόγοι Ακύρωσης
- Λόγοι Επαν/σμού Πραγματοποιηθέντων Χ.Ε.
- Λόγοι Επαν/σμού Μη Πραγματοποιηθέντων Χ.Ε.



Κατηγορία	Αριθμός
Προγρ/σμένα	~100
Πραγματοποιηθέντα	~100
Επαν/σμένα	~10
Ακυρωμένα	~10



Κατηγορία	Ποσοστό
Τακτικά	~95%
Έκτακτα	~5%

Προγρ/σμένα	Πραγματοποιηθέντα	Επαν/σμένα	Ακυρωμένα	Τακτικά	Έκτακτα
Μ.Χ. Αναμονής Προγραμματισμένων (εβδομάδες)		Μ.Χ. Αναμονής Πραγματοποιηθέντων (εβδομάδες)		Μ.Ο. διαφοράς ηλικίας ολοκλήρωσης σε σχέση τον τελικό προγρ/σμό (ημέρες)	



Ψηφιακός Μετασχηματισμός του Τομέα Υγείας*



Ανακαίνιση & Εκσυγχρονισμός Υποδομών Υγείας



Εθνικό Πρόγραμμα Πρόληψης “Σπύρος Δοξιάδης”



Αναβάθμιση και Οργανωτικές Μεταρρυθμίσεις Υπηρεσιών Υγείας



Μεταρρύθμιση των Υπηρεσιών Ψυχικής Υγείας

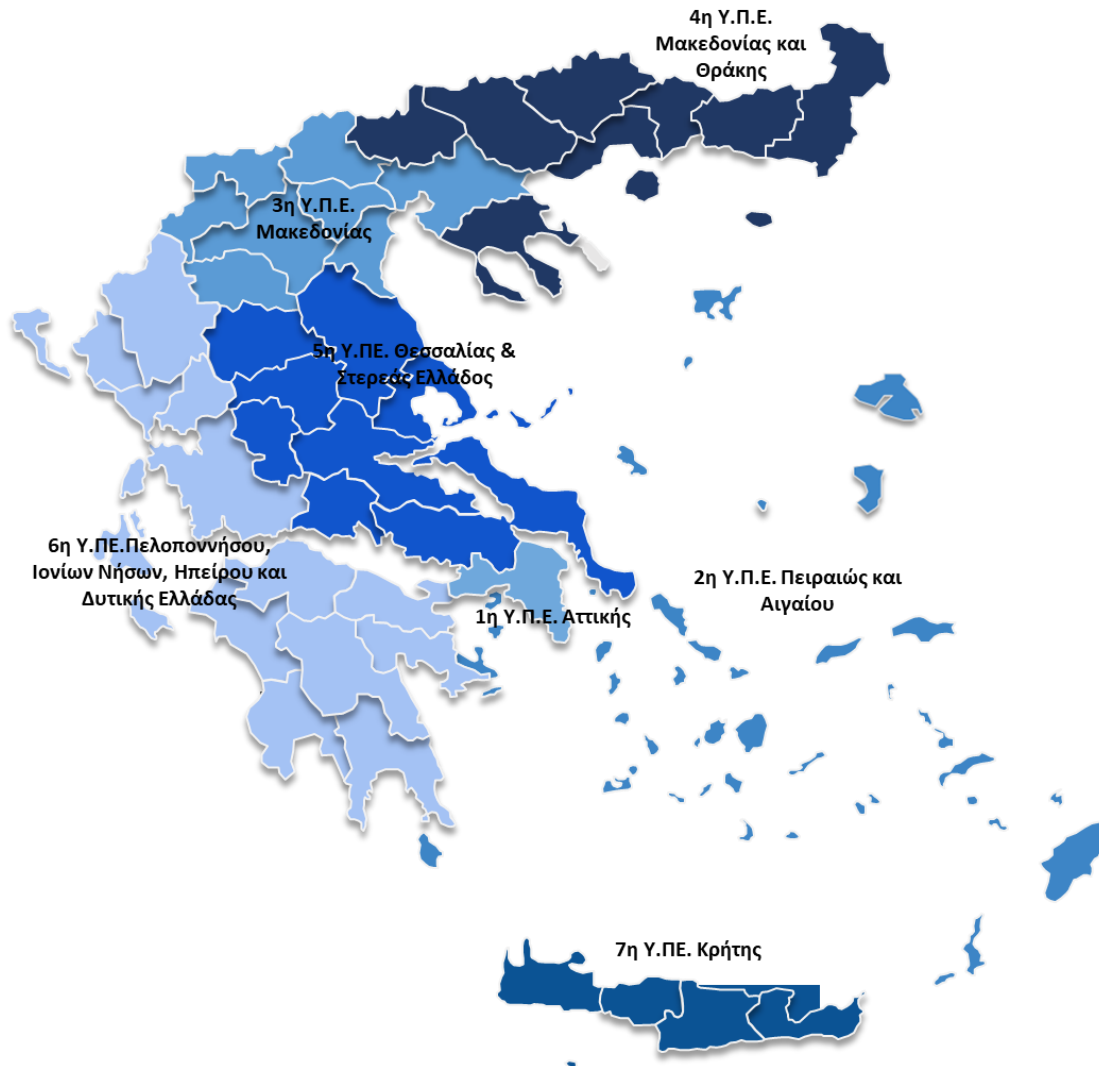


Θεσμικές Μεταρρυθμίσεις του Συστήματος Υγείας

ΣΥΝΟΛΟ

Αρ. Δράσεων	Ενταγμένος Π/Υ (εκ.€)
2	372,6 εκ.€
4	655,6 εκ.€
1	469,1 εκ.€
2	20,5 εκ.€
1	53,9 εκ.€
2	250,0 εκ.€
12	1.821,7** εκ.€

Ανακαινίσεις και εκσυγχρονισμός σε Νοσοκομεία και Κέντρα Υγείας της Χώρας με τη χρηματοδότηση του του ΤΑΑ



Υ.Π.ε.	Νοσοκομεία	Κέντρα Υγείας
1η	16	20
2η	16	28
3η	14	17
4η	12	34
5η	13	22
6η	13	28
7η	8	15
Σύνολο	92	164



ΕΛΛΗΝΙΚΗ ΔΗΜΟΚΡΑΤΙΑ
Υπουργείο Υγείας

ekatanalotis.gr